

I Un problème de Santé Publique

La plus haute incidence des cancers du col de l'utérus (CCU) se rencontre dans les pays émergents d'Amérique Latine, de l'Asie du Sud et de l'Afrique subsaharienne où elle atteint un score supérieur à 40cas/100000. On admet que 50.0000 nouveaux cas apparaissent chaque année et qu'une femme meurt toutes les deux minutes dans le monde de cette pathologie, mais dans les trois quarts des cas dans les zones précitées. **Au Burundi, il s'agit du cancer le plus fréquent des femmes**, qui représente un tiers de tous les cancers. Ces chiffres accablants pourraient être grandement améliorés par la prévention de cette pathologie possible à moindre coût.

II Un problème évitable

Le CCU est la conséquence d'une infection sexuellement transmissible par le virus HPV (Human Papillomavirus). L'infection est nécessaire mais pas suffisante, puisqu'à terme, 2 à 3 % des patientes infectées évolueront vers des cancers invasifs, beaucoup plus en cas d'une double infestation avec le virus du sida (HIV). Les patientes doublement infectées HPV/HIV concentrent 95% des lésions cervicales précancéreuses. **On comprend dès lors l'intérêt de détecter ces lésions au plus tôt avant qu'elles ne dégèrent et deviennent inaccessibles aux traitements à visée curative.**

III Une Action Souhaitable

L'Hopital Réma à RUYIGI a privilégié depuis son ouverture la filière Mère-Enfants dans ses actions thérapeutiques et préventives. La détermination et l'implication des médecins, infirmières, laborantins, psychologues et l'appui des administrateurs ont conforté notre projet d'installer un centre de détection des lésions cytologiques du col de l'utérus par **la pratique des frottis cervicaux, technique rodée depuis longtemps et qui a permis de presque éradiquer le CCU dans les pays qui la pratique à large échelle.** Nous n'ignorons pas les difficultés d'une telle ambition qui concerne avant tout la formation des équipes soignantes à la discipline et à la rigueur des procédures à respecter, et aussi à sensibiliser les populations de l'intérêt d'une prévention, notion qui leur reste malheureusement étrangère, le plus souvent.



Marguerite Barankitsé,
Présidente de Maison Shalom,
fondatrice de l'Hopital Réma.

IV Les actions réalisées grâce à votre soutien

Equipement



Le laboratoire dispose depuis septembre 2013 d'un lecteur LaboNord, il est désormais équipé d'un microscope Zeiss.



Le Dr Chantal Donné, lors de l'installation du microscope avec caméra permettant la télétransmission des résultats.

Cycles de formation



Dr Françoise Baylet-Vincent et Chantal Donné, anatomopathologistes françaises.



Marlène Castilloux, cytotechnicienne de Montréal en mai à Ruyigi.



Accompagnement



Dr Omer Cimpaye, directeur de l'Hopital Rema avec le Dr Roland Donné

➔ Validation de l'approche du dépistage du cancer du col de l'utérus au Burundi avec les grandes instances de santé publique (OMS, Nations Unies) avec la contribution du Docteur Roland Donné.

Bénéficiaires de cette initiative depuis son lancement :

- 9 personnes formées au dépistage dont 6 médecins généralistes, 1 biologiste et 2 laborantins.
- 215 femmes dépistées, 10 cas positifs.

V Nos prochaines actions



"Empowerment": La formation des équipes en s'appuyant sur les atouts locaux et une équipe d'experts :

- Suite de la formation par une cytotechnicienne canadienne pendant 2 mois fin 2014.
- Venue en France d'un médecin de l'Hôpital Rema et du responsable du laboratoire d'analyse dans des laboratoires d'anatomopathologie pour un stage en France et en Suisse.

"Sustainability": Recherche d'une rentabilité économique par le développement de nouveaux modèles économiques et de nouveaux outils de financement :

- Accompagnement des équipes locales,
- Etude de trois modèles économiques pour trouver une rentabilité à ce projet:

1. Participation au projet de coopératives de la Maison Shalom (un pourcentage des revenus à partir de 2016 devrait permettre de contribuer aux dépenses de santé de l'hôpital).
2. Développement d'un projet d'apiculture dont une partie de la vente du miel et de ses produits dérivés financeront spécifiquement ce projet (2016)
3. Implications des patientes dans la prise en charge d'une partie du test.




L'équipe de la Banque du Miel et les représentants de Saint Denis

...avec l'implication permanente de nos partenaires à chaque étape du projet :

- Implication des autorités nationales pour faire du dépistage du cancer du col de l'utérus, un projet de santé publique au Burundi. Organisation d'une rencontre d'information avec le Fonds des Nations Unies pour la Population (FNUAP), l'OMS et l'Ambassade de France en novembre 2014
- Présentation du projet lors de la prochaine édition d'Ahimsa RoundTable en Afrique du Sud (2015).



Ahimsa RoundTable 2013



Marguerite Barankitsé a passé une semaine en France en juin 2014 pendant laquelle Ahimsa Fund a organisé différentes visites et événements afin de faire connaître Maison Shalom et en particulier le projet de dépistage du cancer du col de l'utérus.

Plus de 200 personnes se sont montrés sensibles aux projets portés par Maggy et par le partenariat avec Ahimsa Fund pour améliorer la santé des femmes burundaises.

Voir le rapport de ces visites sur [notre site](#).

G. Ferrera, Directeur Général du Cercle des Entrepreneurs de Valeurs nommant Marguerite Barankitsé, membre d'honneur du CEV.

Les femmes dépistées, notre partenaire local, [Maison Shalom](#), et l'équipe d'Ahimsa Fund vous remercient pour votre soutien qui contribue à rendre la bonne santé contagieuse.

Nos sponsors: